

## Typy oken

ukážeme Vám jaké typy oken můžete vytvořit ze všech našich systémů.


















Všechna běžná okna, rámy a křídla lze nabídnout jako pravoúhlá, se segmentovým obloukem, obloukem, oválným obloukem a šikminou a lze je vyrobit jako jedno- nebo vícekřídla.

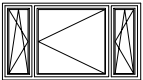
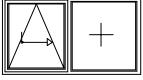

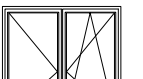








Křížky vedle symbolů oken a pod systémy (na následující straně) Vám ukážou, který typ okna je možný z jakého systému.

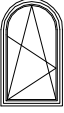
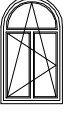





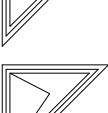

Maximální velikosti oken a křídel jsou uvedeny v tabulce velikostí v „ Příručce pro zpracovatele „ v kapitole 02.01.

### Legenda:

01 = Pevné zasklení	20 = Dvojkřídle okno s otvíravým světlíkem
02 = Pevné zasklení v křídle	21 = Štulpové dveře
03 = Otvíravé okno	22 = Dveřní prvek OS – pevné zasklení
04 = Otvíravé sklopné okno	23 = Domovní dveře
05 = Sklopné okno	24 = Domovní dveře s otvorem pro dopisy v příčné příčce
06 = Výklopné okno	25 = Domovní dveře s příčkovým křížem
07 = Otvíravé sklopné okno s příčkou v křídle	26 = Kombinace domovních dveří s pevným dílem
08 = Otvíravé sklopné okno s příčkovým křížem v křídle	27 = Skládací posuvné dveře
09 = Kyvné okno	28 = OS – okno se šikminou
10 = Otvíravé okno s výklopným světlíkem	29 = Dvojkřídle OS okno se šikminou
11 = Otvíravé sklopné okno se spodním světlíkem	30 = Obloukové okno
12 = Otvíravé sklopné dveře	31 = Obloukové okno s příčkou
13 = Otvíravé sklopné dveře se světlíkem s pevným zasklením	32 = Obloukové okno s příčkovým křížem a světlík
14 = Otvíravé sklopné dveře s příčnou příčkou v křídle	33 = Okno s oválným obloukem
15 = Dvojkřídle okno OS – O	34 = Okno se segmentovým obloukem
16 = Štulpové okno O – OS	35 = Okno se segmentovým obloukem s příčkou
17 = Okenní prvek OS – pevné zasklení	36 = Štítové okno
18 = Trojkřídle okno OS – O – OS	37 = Šikmé okno – pevné zasklení
19 = Odstavné posuvně otvírací okno nebo dveře	38 = Šikmé okno – otvíravé

		S3000	S6000	S7000IQ	S8000IQ
01		X	X	X	X
02		X	X	X	X
03		X	X	X	X
04		X	X	X	X
05		X	X	X	X
06		X			X
07		X	X	X	X
08		X	X	X	X
09		X			X
10		X	X	X	X
11		X	X	X	X
12		X	X	X	X
13		X	X	X	X
14		X	X	X	X
15		X	X	X	X
16		X	X	X	X
17		X	X	X	X

		S3000	S6000	S7000IQ	S8000IQ
18		X	X	X	X
19		X	X	X	X
20		X	X	X	X
21		X	X	X	X
22		X	X	X	X
23		X			X
24		X		X	X
25		X		X	X
26		X		X	X
27		X			X
28		X	X	X	X
29		X	X	X	X

		S3000	S6000	S7000IQ	S8000IQ
30		X	X	X	X
31		X	X	X	X
32		X	X	X	X
33		X	X	X	X
34		X	X	X	X
35		X	X	X	X
36		X	X	X	X
37		X	X	X	X
38		X	X	X	X

		S3000	S6000	S7000IQ	S8000IQ